

Uvoz/izvoz sa kineskog tržišta



Josip Rac



R solutions d.o.o.
CEO&COO
josip.rac@r-solutions.hr



Europska unija
Zajedno do fondova EU



REPUBLIKA HRVATSKA
Ministarstvo regionalnoga razvoja
i fondova Europske unije



EUROPSKI STRUKTURNI
I INVESTICIJSKI FONDOVI



Operativni program
KONKURENTNOST
I KOHEZIJA



R solutions d.o.o.

— We make your business move



R solutions d.o.o.

— We make your business move

2017. internacionalno zastupništvo za 🇵🇸 Dunlop
(Rusija, Kazhastan, Moldavija, Azerbajdžan,
Latvija, Litva, Estonija, Ukraina, Armenija, Gruzija)



R solutions d.o.o.

— We make your business move

2017. internacionalno zastupništvo za 🇵🇹 Dunlop
(Rusija, Kazhastan, Moldavija, Azerbajdžan,
Latvija, Litva, Estonija, Ukraina, Armenija, Gruzija)

+50.000 



R solutions d.o.o.

— We make your business move

2017. internacionalno zastupništvo za 🇵🇸 Dunlop
(Rusija, Kazhastan, Moldavija, Azerbajdžan,
Latvija, Litva, Estonija, Ukraina, Armenija, Gruzija)



+50.000



R solutions d.o.o.

— We make your business move

2017. internacionalno zastupništvo za 🇺🇸 Dunlop
(Rusija, Kazhastan, Moldavija, Azerbajdžan,
Latvija, Litva, Estonija, Ukraina, Armenija, Gruzija)



+50.000



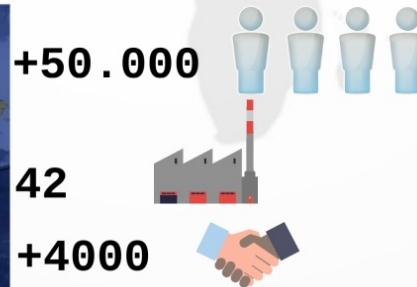
42



R solutions d.o.o.

— We make your business move

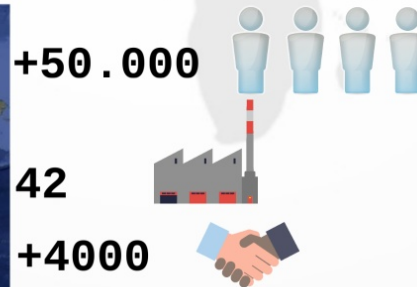
2017. internacionalno zastupništvo za 🇺🇸 Dunlop
(Rusija, Kazhastan, Moldavija, Azerbajdžan,
Latvija, Litva, Estonija, Ukraina, Armenija, Gruzija)



R solutions d.o.o.

— We make your business move

2017. internacionalno zastupništvo za 🇺🇸 Dunlop
(Rusija, Kazhastan, Moldavija, Azerbajdžan,
Latvija, Litva, Estonija, Ukraina, Armenija, Gruzija)



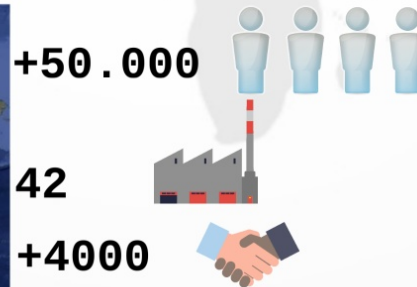
2020. internet trgovina



R solutions d.o.o.

— We make your business move

2017. internacionalno zastupništvo za ➤ Dunlop
(Rusija, Kazhastan, Moldavija, Azerbajdžan,
Latvija, Litva, Estonija, Ukraina, Armenija, Gruzija)




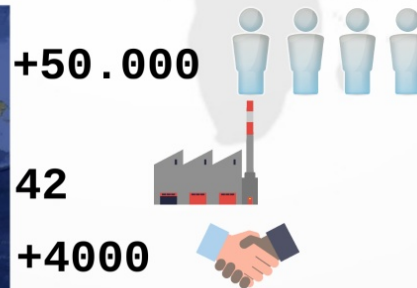
2020. internet trgovina



R solutions d.o.o.

— We make your business move

2017. internacionalno zastupništvo za  Dunlop
(Rusija, Kazhastan, Moldavija, Azerbajdžan,
Latvija, Litva, Estonija, Ukraina, Armenija, Gruzija)



2020. internet trgovina

 **Pikaj.hr**



**Prepoznatljivost / neprepoznatljivost
Hrvatske na kineskom tržištu**



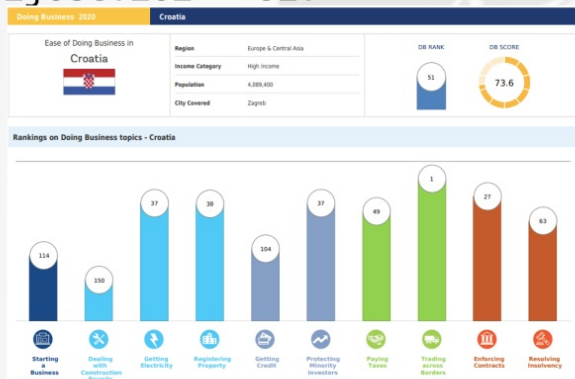
Prepoznatljivost / neprepoznatljivost Hrvatske na kineskom tržištu

Slaba rangiranost na "Doing business" ljestvici - 51.



Prepoznatljivost / neprepoznatljivost Hrvatske na kineskom tržištu

Slaba rangiranost na "Doing business" ljestvici - 51.

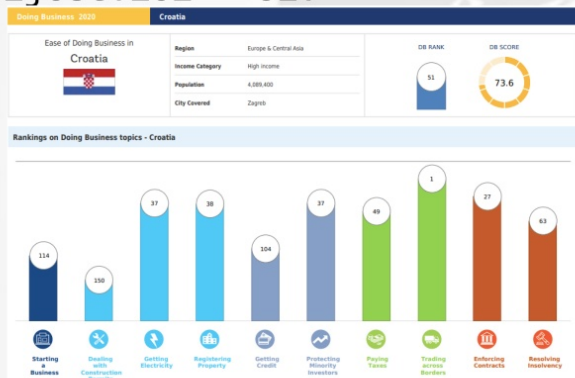


Dostupnost gospodarskih informacija



Prepoznatljivost / neprepoznatljivost Hrvatske na kineskom tržištu

Slaba rangiranost na "Doing business" ljestvici - 51.



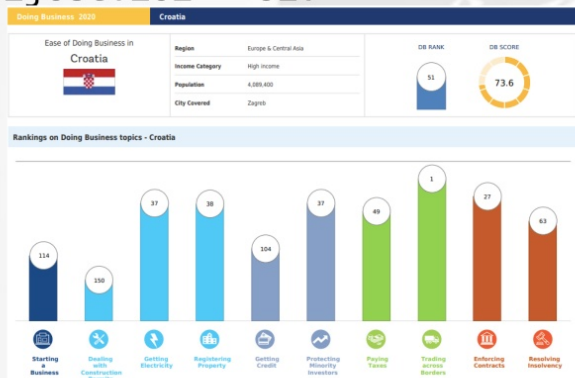
Dostupnost gospodarskih informacija

Promocija Hrvatske na stranim gospodarskim sajmovima



Prepoznatljivost / neprepoznatljivost Hrvatske na kineskom tržištu

- Slaba rangiranost na "Doing business" ljestvici - 51.



✓ Turistička destinacija

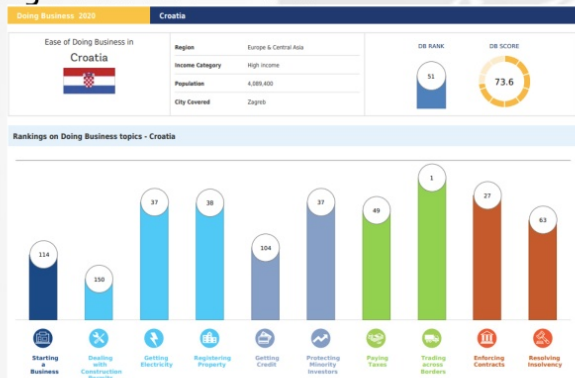
- Dostupnost gospodarskih informacija
- Promocija Hrvatske na stranim gospodarskim sajmovima



Prepoznatljivost / neprepoznatljivost Hrvatske na kineskom tržištu



- Slaba rangiranost na "Doing business" ljestvici - 51.



✓ Turistička destinacija

✓ Mate Rimac -elek.automobil-Camel group

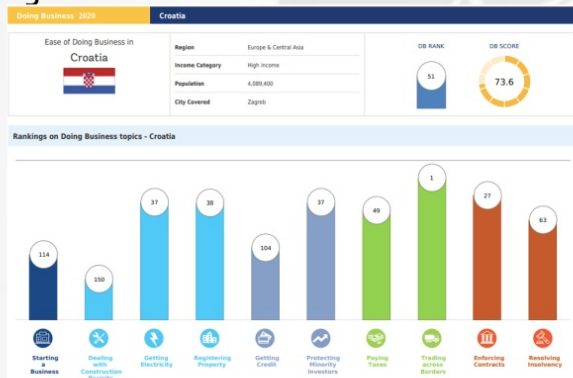
- Dostupnost gospodarskih informacija

- Promocija Hrvatske na stranim gospodarskim sajmovima

Prepoznatljivost / neprepoznatljivost Hrvatske na kineskom tržištu



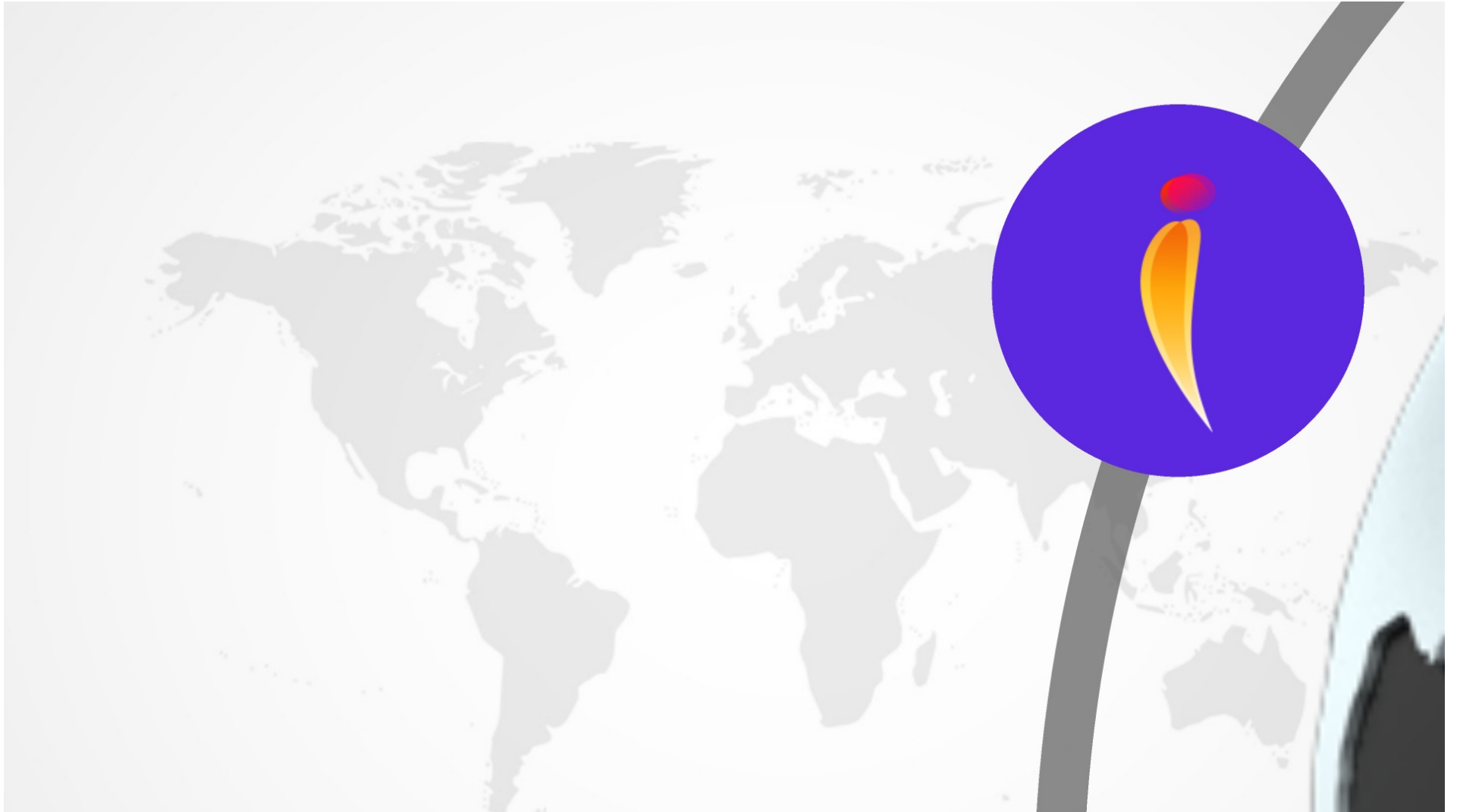
- Slaba rangiranost na "Doing business" ljestvici - 51.



- ✓ Turistička destinacija
- ✓ Mate Rimac -elek.automobil-Camel group
- ✓ Nogometna reprezentacija

- Dostupnost gospodarskih informacija

- Promocija Hrvatske na stranim gospodarskim sajmovima



Izvoz/izvoz Hrvatska - Kina



Izvoz/izvoz Hrvatska - Kina

2021. godina



Izvoz/izvoz Hrvatska - Kina

2021. godina



Izvoz/izvoz Hrvatska - Kina

2021. godina

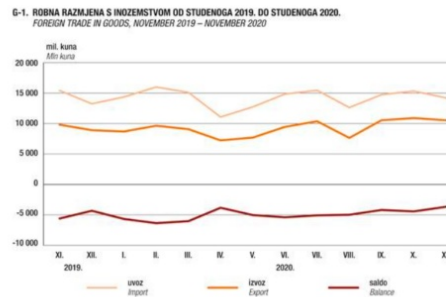
- Samo 15% tvrtki izvozi
- Te tvrtke zapošljavaju više od 51% od ukupno zaposlenih u Hrvatskoj
- Investiraju 62% oko 66% ukupnih prihoda od prodaje
- Prosječno je 76% ostvaruju dobit



Izvoz/izvoz Hrvatska - Kina

2021. godina

- Samo 15% tvrtki izvozi
- Te tvrtke zapošljavaju više od 51% od ukupno zaposlenih u Hrvatskoj
- Investiraju 62% oko 66% ukupnih prihoda od prodaje
- Prosječno je 76% ostvaruju dobit

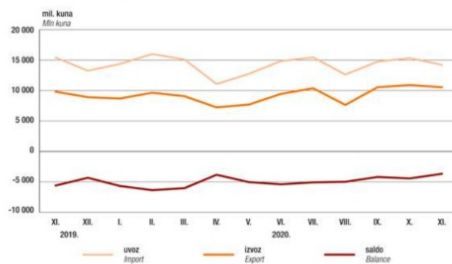


Izvoz/izvoz Hrvatska - Kina

2021. godina

- Samo 15% tvrtki izvozi
- Te tvrtke zapošljavaju više od 51% od ukupno zaposlenih u Hrvatskoj
- Investiraju 62% oko 66% ukupnih prihoda od prodaje
- Prosječno je 76% ostvaruju dobit

G-1. ROBNA RAZMJENA S INOZEMSTVOM OD STUDENOGA 2019. DO STUDENOGA 2020.
FOREIGN TRADE IN GOODS, NOVEMBER 2019 - NOVEMBER 2020



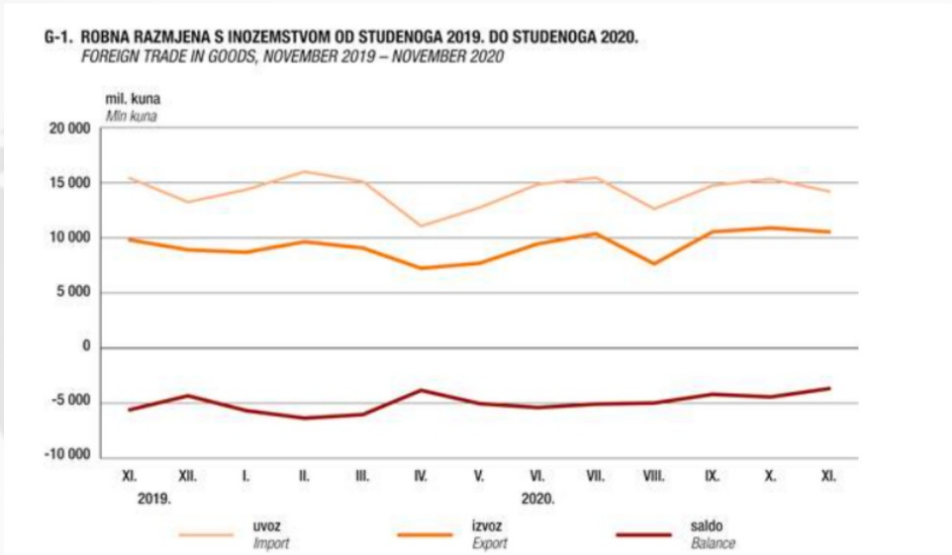
- Izvezeno 77,4 milijarde kuna (0,4% više od prethodne 2020. godine)



1% od

ipnih

obit



- Izvezeno 77,4 milijarde kuna (0,4% više od prethodne 2020. godine)



7 Hrvatska - Kina

Kina općenito

7 Hrvatska - Kina



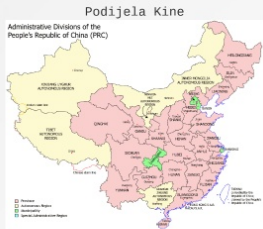
Kina općenito

Podijela Kine



7 Hrvatska - Kina

Kina općenito



7 Hrvatska - Kina

Podijela Kine

Administrative Divisions of the People's Republic of China (PRC)



Podijela Kine

Administrative Divisions of the People's Republic of China (PRC)



Podijela Kine



22(23) pokrajine

Podijela Kine

Administrative Divisions of the People's Republic of China (PRC)



22(23) pokrajine

Podijela Kine

Administrative Divisions of the People's Republic of China (PRC)

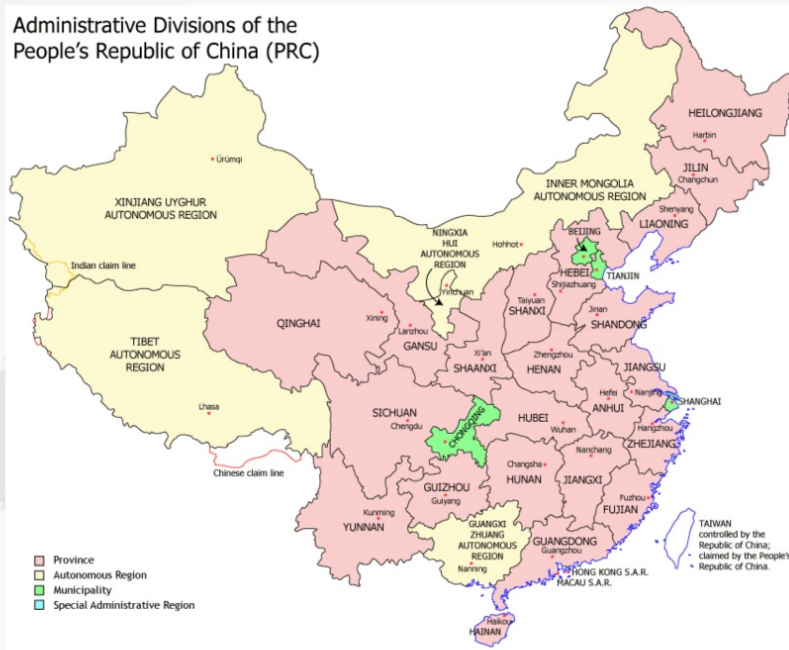


22(23) pokrajine

5 autonomnih regija

Podijela Kine

Administrative Divisions of the People's Republic of China (PRC)



22(23) pokrajine

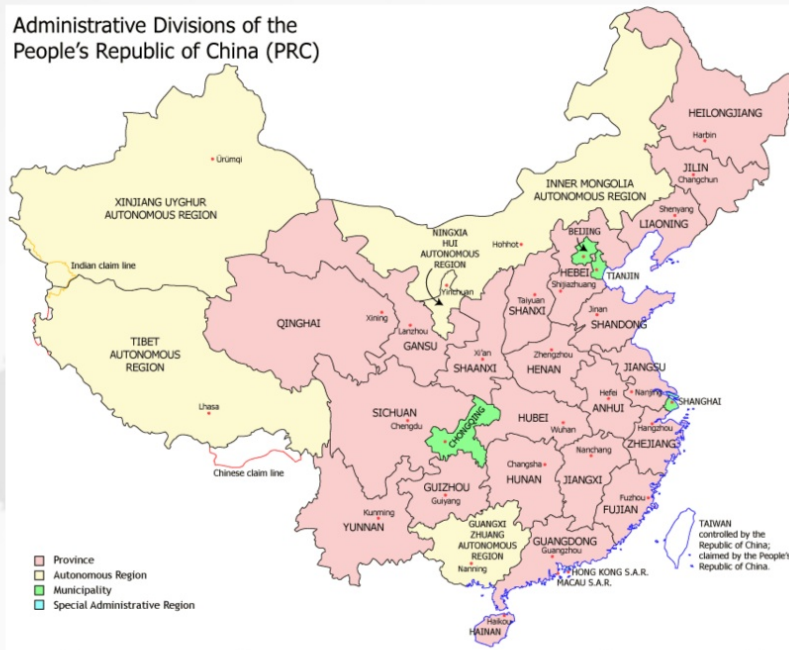
5 autonomnih regija



- Province
- Autonomous Region
- Municipality
- Special Administrative Region

Podijela Kine

Administrative Divisions of the People's Republic of China (PRC)



- 22(23) pokrajine
- 5 autonomnih regija
- 4 općine/gradovi
-

Province
 Autonomous Region
 Municipality
 Special Administrative Region

Podijela Kine

Administrative Divisions of the People's Republic of China (PRC)



- 22(23) pokrajine
- 5 autonomnih regija
- 4 općine/gradovi
- 2 posebne administrativne regije

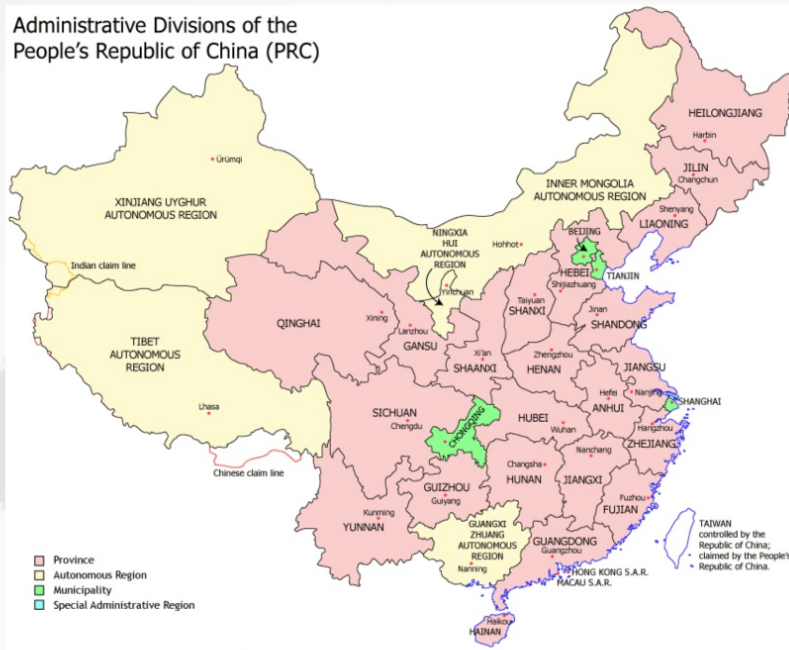
Province
 Autonomous Region
 Municipality
 Special Administrative Region

Podijela Kine



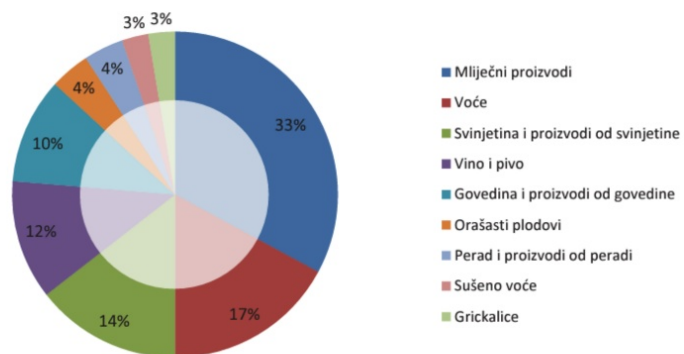
Podijela Kine

Administrative Divisions of the People's Republic of China (PRC)

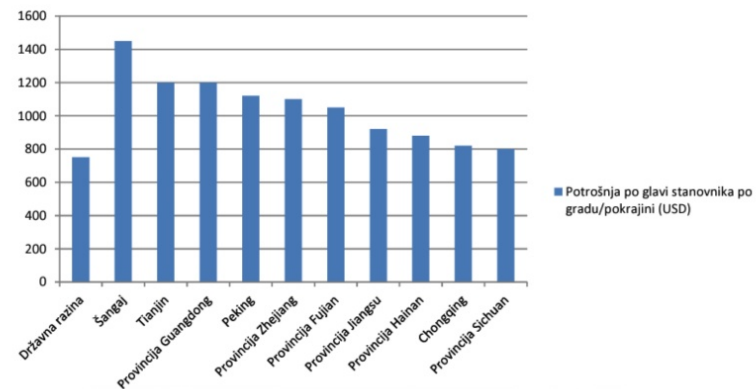


- 22(23) pokrajine
- 5 autonomnih regija
- 4 općine/gradovi
- 2 posebne administrativne regije

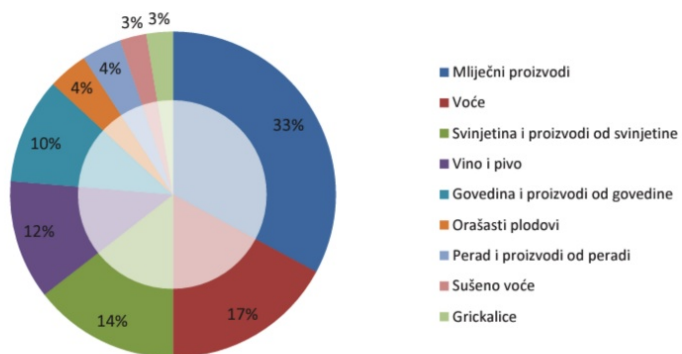
KINESKI MALOPRODAJNI SEKTOR, PO KATEGORIJI PROIZVODA



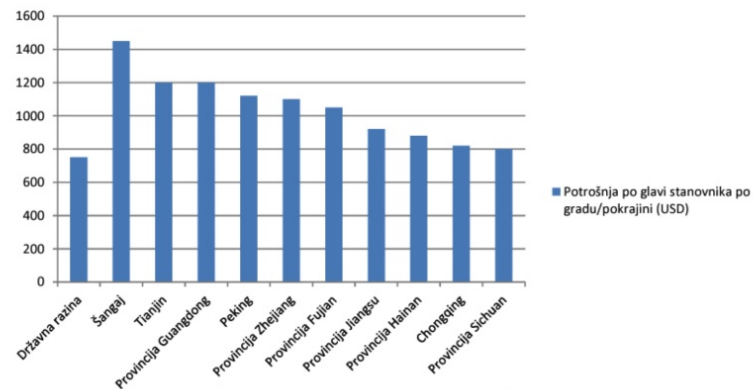
Potrošnja po glavi stanovnika po gradu/pokrajini (USD)



KINESKI MALOPRODAJNI SEKTOR, PO KATEGORIJI PROIZVODA



Potrošnja po glavi stanovnika po gradu/pokrajini (USD)



oćenito

	2014.	2015.	2016.	2017.	2018.
Stanovništvo (u milijunima)	1.368	1.375	1.383	1.390	1.395
BDP po glavi stanovnika (USD)	7.650	7.945	8.134	8.858	9.916
BDP (USD mlrd.)	10.464	10.922	11.247	12.313	13.837
Ekonomski rast (BDP, godišnje odstupanje u %)	7,3	7	6,8	6,9	6,7
Potrošnja (godišnja varijacija u %)	8	7,4	8,6	6,4	9,1
Ulaganja (godišnje razlike u %)	7,4	7	6,8	5,2	4,9
Industrijska proizvodnja (godišnje odstupanje u %)	8,3	6,1	6	6,6	6,2
Prodaja na malo (godišnja odstupanja u %)	12	10,7	10,4	10,3	9
Stopa nezaposlenosti	4,1	4,1	4	3,9	3,8
Fiskalni saldo (% BDP-a)	-1,8	-3,4	-3,8	-3,7	-4,1
Javni dug (% BDP-a)	14,9	15,5	16,1	16,2	16,3
Novac (godišnje razlike u %)	12,2	13,3	11,3	8,1	8,1
Stopa inflacije (CPI, godišnja odstupanja u %, eop)	1,5	1,6	2,1	1,8	1,9
Stopa inflacije (CPI, godišnje promjene u %)	2	1,4	2	1,6	2,1
Inflacija (PPI, godišnje promjene u %)	-1,9	-5,2	-1,3	6,3	3,5
Kamatna stopa (%)	5,6	4,3	4,3	4,3	4,31
Tržište dionica (godišnje razlike u %)	52,9	9,4	-12,3	6,6	-24,6
Tečajna lista (prema USD)	6,21	6,49	6,95	6,51	6,88
Tekući račun (% BDP-a)	2,3	2,8	1,8	1,6	0,4
Stanje tekućeg računa (milijardi USD)	236	304	202	195	49,1
Trgovinski saldo (milijardi USD)	383	594	510	420	351
Izvoz (milijardi USD)	2.342	2.273	2.098	2.263	2.487
Uvoz (milijardi USD)	1.959	1.680	1.588	1.844	2.136
Izvoz (godišnja varijacija u %)	6	-2,9	-7,7	7,9	9,9
Uvoz (godišnje razlike u %)	0,5	-14,3	-5,5	16,1	15,8
Međunarodne rezerve (USD)	3.899	3.406	3.098	3.236	3.168
Vanjski dug (% BDP-a)	17	12,7	12,6	14,3	14,2

oćenito

	2014.	2015.	2016.	2017.	2018.
Stanovništvo (u milijunima)	1.368	1.375	1.383	1.390	1.395
BDP po glavi stanovnika (USD)	7.650	7.945	8.134	8.858	9.916
BDP (USD mlrd.)	10.464	10.922	11.247	12.313	13.837
Ekonomski rast (BDP, godišnje odstupanje u %)	7,3	7	6,8	6,9	6,7
Potrošnja (godišnja varijacija u %)	8	7,4	8,6	6,4	9,1
Ulaganja (godišnje razlike u %)	7,4	7	6,8	5,2	4,9
Industrijska proizvodnja (godišnje odstupanje u %)	8,3	6,1	6	6,6	6,2
Prodaja na malo (godišnja odstupanja u %)	12	10,7	10,4	10,3	9
Stopa nezaposlenosti	4,1	4,1	4	3,9	3,8
Fiskalni saldo (% BDP-a)	-1,8	-3,4	-3,8	-3,7	-4,1
Javni dug (% BDP-a)	14,9	15,5	16,1	16,2	16,3
Novac (godišnje razlike u %)	12,2	13,3	11,3	8,1	8,1
Stopa inflacije (CPI, godišnja odstupanja u %, eop)	1,5	1,6	2,1	1,8	1,9
Stopa inflacije (CPI, godišnje promjene u %)	2	1,4	2	1,6	2,1
Inflacija (PPI, godišnje promjene u %)	-1,9	-5,2	-1,3	6,3	3,5
Kamatna stopa (%)	5,6	4,3	4,3	4,3	4,31
Tržište dionica (godišnje razlike u %)	52,9	9,4	-12,3	6,6	-24,6
Tečajna lista (prema USD)	6,21	6,49	6,95	6,51	6,88
Tekući račun (% BDP-a)	2,3	2,8	1,8	1,6	0,4
Stanje tekućeg računa (milijardi USD)	236	304	202	195	49,1
Trgovinski saldo (milijardi USD)	383	594	510	420	351
Izvoz (milijardi USD)	2.342	2.273	2.098	2.263	2.487
Uvoz (milijardi USD)	1.959	1.680	1.588	1.844	2.136
Izvoz (godišnja varijacija u %)	6	-2,9	-7,7	7,9	9,9
Uvoz (godišnje razlike u %)	0,5	-14,3	-5,5	16,1	15,8
Međunarodne rezerve (USD)	3.899	3.406	3.098	3.236	3.168
Vanjski dug (% BDP-a)	17	12,7	12,6	14,3	14,2

Najveći svjetski proizvođač riže i jedan od glavnih proizvođača pšenice, kukuruze, soje, duhana u svijetu

oćenito

	2014.	2015.	2016.	2017.	2018.
Stanovništvo (u milijunima)	1.368	1.375	1.383	1.390	1.395
BDP po glavi stanovnika (USD)	7.650	7.945	8.134	8.858	9.916
BDP (USD mlrd.)	10.464	10.922	11.247	12.313	13.837
Ekonomski rast (BDP, godišnje odstupanje u %)	7,3	7	6,8	6,9	6,7
Potrošnja (godišnja varijacija u %)	8	7,4	8,6	6,4	9,1
Ulaganja (godišnje razlike u %)	7,4	7	6,8	5,2	4,9
Industrijska proizvodnja (godišnje odstupanje u %)	8,3	6,1	6	6,6	6,2
Prodaja na malo (godišnja odstupanja u %)	12	10,7	10,4	10,3	9
Stopa nezaposlenosti	4,1	4,1	4	3,9	3,8
Fiskalni saldo (% BDP-a)	-1,8	-3,4	-3,8	-3,7	-4,1
Javni dug (% BDP-a)	14,9	15,5	16,1	16,2	16,3
Novac (godišnje razlike u %)	12,2	13,3	11,3	8,1	8,1
Stopa inflacije (CPI, godišnja odstupanja u %, eop)	1,5	1,6	2,1	1,8	1,9
Stopa inflacije (CPI, godišnje promjene u %)	2	1,4	2	1,6	2,1
Inflacija (PPI, godišnje promjene u %)	-1,9	-5,2	-1,3	6,3	3,5
Kamatna stopa (%)	5,6	4,3	4,3	4,3	4,31
Tržište dionica (godišnje razlike u %)	52,9	9,4	-12,3	6,6	-24,6
Tečajna lista (prema USD)	6,21	6,49	6,95	6,51	6,88
Tekući račun (% BDP-a)	2,3	2,8	1,8	1,6	0,4
Stanje tekućeg računa (milijardi USD)	236	304	202	195	49,1
Trgovinski saldo (milijardi USD)	383	594	510	420	351
Izvoz (milijardi USD)	2.342	2.273	2.098	2.263	2.487
Uvoz (milijardi USD)	1.959	1.680	1.588	1.844	2.136
Izvoz (godišnja varijacija u %)	6	-2,9	-7,7	7,9	9,9
Uvoz (godišnje razlike u %)	0,5	-14,3	-5,5	16,1	15,8
Međunarodne rezerve (USD)	3.899	3.406	3.098	3.236	3.168
Vanjski dug (% BDP-a)	17	12,7	12,6	14,3	14,2

Najveći svjetski proizvođač riže i jedan od glavnih proizvođača pšenice, kukuruze, soje, duhana u svijetu

Najznačajniji industrijski sektori:

- Prerađivački sektor 46,8% u BDP-u
- Rudarski sektor - najveći proizvođač zlata 463,7t/g.
- energetska sektor - vodeća zemlja u svijetu po proizvodnji el.energije

oćenito

	2014.	2015.	2016.	2017.	2018.
Stanovništvo (u milijunima)	1.368	1.375	1.383	1.390	1.395
BDP po glavi stanovnika (USD)	7.650	7.945	8.134	8.858	9.916
BDP (USD mlrd.)	10.464	10.922	11.247	12.313	13.837
Ekonomski rast (BDP, godišnje odstupanje u %)	7,3	7	6,8	6,9	6,7
Potrošnja (godišnja varijacija u %)	8	7,4	8,6	6,4	9,1
Ulaganja (godišnje razlike u %)	7,4	7	6,8	5,2	4,9
Industrijska proizvodnja (godišnje odstupanje u %)	8,3	6,1	6	6,6	6,2
Prodaja na malo (godišnja odstupanja u %)	12	10,7	10,4	10,3	9
Stopa nezaposlenosti	4,1	4,1	4	3,9	3,8
Fiskalni saldo (% BDP-a)	-1,8	-3,4	-3,8	-3,7	-4,1
Javni dug (% BDP-a)	14,9	15,5	16,1	16,2	16,3
Novac (godišnje razlike u %)	12,2	13,3	11,3	8,1	8,1
Stopa inflacije (CPI, godišnja odstupanja u %, eop)	1,5	1,6	2,1	1,8	1,9
Stopa inflacije (CPI, godišnje promjene u %)	2	1,4	2	1,6	2,1
Inflacija (PPI, godišnje promjene u %)	-1,9	-5,2	-1,3	6,3	3,5
Kamatna stopa (%)	5,6	4,3	4,3	4,3	4,31
Tržište dionica (godišnje razlike u %)	52,9	9,4	-12,3	6,6	-24,6
Tečajna lista (prema USD)	6,21	6,49	6,95	6,51	6,88
Tekući račun (% BDP-a)	2,3	2,8	1,8	1,6	0,4
Stanje tekućeg računa (milijardi USD)	236	304	202	195	49,1
Trgovinski saldo (milijardi USD)	383	594	510	420	351
Izvoz (milijardi USD)	2.342	2.273	2.098	2.263	2.487
Uvoz (milijardi USD)	1.959	1.680	1.588	1.844	2.136
Izvoz (godišnja varijacija u %)	6	-2,9	-7,7	7,9	9,9
Uvoz (godišnje razlike u %)	0,5	-14,3	-5,5	16,1	15,8
Međunarodne rezerve (USD)	3.899	3.406	3.098	3.236	3.168
Vanjski dug (% BDP-a)	17	12,7	12,6	14,3	14,2

Najveći svjetski proizvođač riže i jedan od glavnih proizvođača pšenice, kukuruze, soje, duhana u svijetu

Najznačajniji industrijski sektori:

- Prerađivački sektor 46,8% u BDP-u
- Rudarski sektor - najveći proizvođač zlata 463,7t/g.
- energetska sektor - vodeća zemlja u svijetu po proizvodnji el.energije

oćenito

	2014.	2015.	2016.	2017.	2018.
Stanovništvo (u milijunima)	1.368	1.375	1.383	1.390	1.395
BDP po glavi stanovnika (USD)	7.650	7.945	8.134	8.858	9.916
BDP (USD mlrd.)	10.464	10.922	11.247	12.313	13.837
Ekonomski rast (BDP, godišnje odstupanje u %)	7,3	7	6,8	6,9	6,7
Potrošnja (godišnja varijacija u %)	8	7,4	8,6	6,4	9,1
Ulaganja (godišnje razlike u %)	7,4	7	6,8	5,2	4,9
Industrijska proizvodnja (godišnje odstupanje u %)	8,3	6,1	6	6,6	6,2
Prodaja na malo (godišnja odstupanja u %)	12	10,7	10,4	10,3	9
Stopa nezaposlenosti	4,1	4,1	4	3,9	3,8
Fiskalni saldo (% BDP-a)	-1,8	-3,4	-3,8	-3,7	-4,1
Javni dug (% BDP-a)	14,9	15,5	16,1	16,2	16,3
Novac (godišnje razlike u %)	12,2	13,3	11,3	8,1	8,1
Stopa inflacije (CPI, godišnja odstupanja u %, eop)	1,5	1,6	2,1	1,8	1,9
Stopa inflacije (CPI, godišnje promjene u %)	2	1,4	2	1,6	2,1
Inflacija (PPI, godišnje promjene u %)	-1,9	-5,2	-1,3	6,3	3,5
Kamatna stopa (%)	5,6	4,3	4,3	4,3	4,31
Tržište dionica (godišnje razlike u %)	52,9	9,4	-12,3	6,6	-24,6
Tečajna lista (prema USD)	6,21	6,49	6,95	6,51	6,88
Tekući račun (% BDP-a)	2,3	2,8	1,8	1,6	0,4
Stanje tekućeg računa (milijardi USD)	236	304	202	195	49,1
Trgovinski saldo (milijardi USD)	383	594	510	420	351
Izvoz (milijardi USD)	2.342	2.273	2.098	2.263	2.487
Uvoz (milijardi USD)	1.959	1.680	1.588	1.844	2.136
Izvoz (godišnja varijacija u %)	6	-2,9	-7,7	7,9	9,9
Uvoz (godišnje razlike u %)	0,5	-14,3	-5,5	16,1	15,8
Međunarodne rezerve (USD)	3.899	3.406	3.098	3.236	3.168
Vanjski dug (% BDP-a)	17	12,7	12,6	14,3	14,2

Najveći svjetski proizvođač riže i jedan od glavnih proizvođača pšenice, kukuruze, soje, duhana u svijetu

Najznačajniji industrijski sektori:

- Prerađivački sektor 46,8% u BDP-u
- Rudarski sektor - najveći proizvođač zlata 463,7t/g.
- energetska sektor - vodeća zemlja u svijetu po proizvodnji el.energije

oćenito

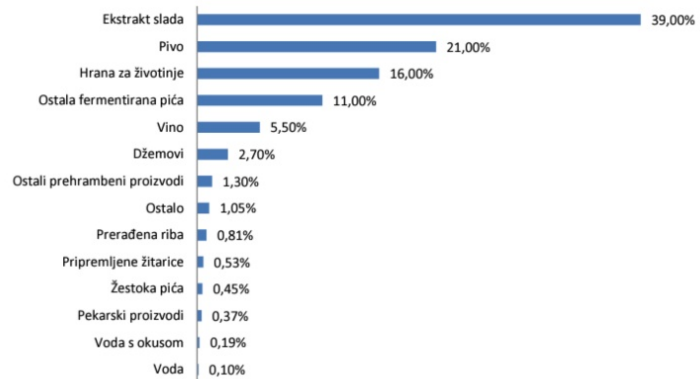
	2014.	2015.	2016.	2017.	2018.
Stanovništvo (u milijunima)	1.368	1.375	1.383	1.390	1.395
BDP po glavi stanovnika (USD)	7.650	7.945	8.134	8.858	9.916
BDP (USD mlrd.)	10.464	10.922	11.247	12.313	13.837
Ekonomski rast (BDP, godišnje odstupanje u %)	7,3	7	6,8	6,9	6,7
Potrošnja (godišnja varijacija u %)	8	7,4	8,6	6,4	9,1
Ulaganja (godišnje razlike u %)	7,4	7	6,8	5,2	4,9
Industrijska proizvodnja (godišnje odstupanje u %)	8,3	6,1	6	6,6	6,2
Prodaja na malo (godišnja odstupanja u %)	12	10,7	10,4	10,3	9
Stopa nezaposlenosti	4,1	4,1	4	3,9	3,8
Fiskalni saldo (% BDP-a)	-1,8	-3,4	-3,8	-3,7	-4,1
Javni dug (% BDP-a)	14,9	15,5	16,1	16,2	16,3
Novac (godišnje razlike u %)	12,2	13,3	11,3	8,1	8,1
Stopa inflacije (CPI, godišnja odstupanja u %, eop)	1,5	1,6	2,1	1,8	1,9
Stopa inflacije (CPI, godišnje promjene u %)	2	1,4	2	1,6	2,1
Inflacija (PPI, godišnje promjene u %)	-1,9	-5,2	-1,3	6,3	3,5
Kamatna stopa (%)	5,6	4,3	4,3	4,3	4,31
Tržište dionica (godišnje razlike u %)	52,9	9,4	-12,3	6,6	-24,6
Tečajna lista (prema USD)	6,21	6,49	6,95	6,51	6,88
Tekući račun (% BDP-a)	2,3	2,8	1,8	1,6	0,4
Stanje tekućeg računa (milijardi USD)	236	304	202	195	49,1
Trgovinski saldo (milijardi USD)	383	594	510	420	351
Izvoz (milijardi USD)	2.342	2.273	2.098	2.263	2.487
Uvoz (milijardi USD)	1.959	1.680	1.588	1.844	2.136
Izvoz (godišnja varijacija u %)	6	-2,9	-7,7	7,9	9,9
Uvoz (godišnje razlike u %)	0,5	-14,3	-5,5	16,1	15,8
Međunarodne rezerve (USD)	3.899	3.406	3.098	3.236	3.168
Vanjski dug (% BDP-a)	17	12,7	12,6	14,3	14,2

Najveći svjetski proizvođač riže i jedan od glavnih proizvođača pšenice, kukuruze, soje, duhana u svijetu

Najznačajniji industrijski sektori:

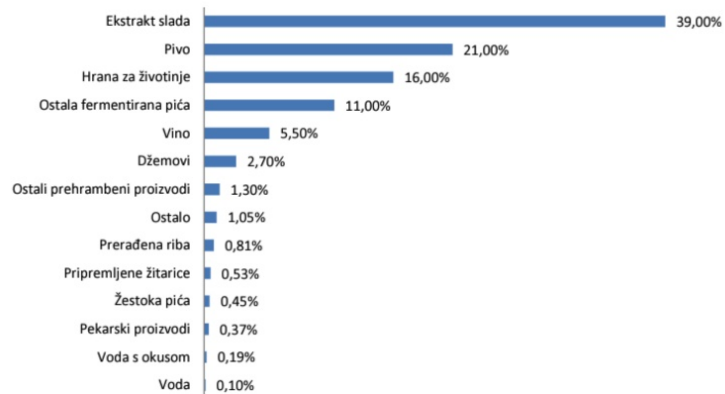
- Prerađivački sektor 46,8% u BDP-u
- Rudarski sektor - najveći proizvođač zlata 463,7t/g.
- energetska sektor - vodeća zemlja u svijetu po proizvodnji el.energije

STRUKTURA HRVATSKOG IZVOZA U KINU PREHRAMBENOG SEKTORA, po vrsti

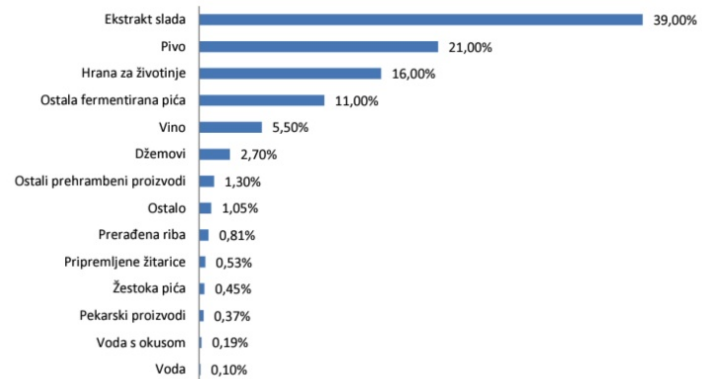


Izvor: The Observatory of Economic Complexity (2016);
UN Comtrade (2016); Parlov Digital Intelligence

STRUKTURA HRVATSKOG IZVOZA U KINU PREHRAMBENOG SEKTORA, po vrsti

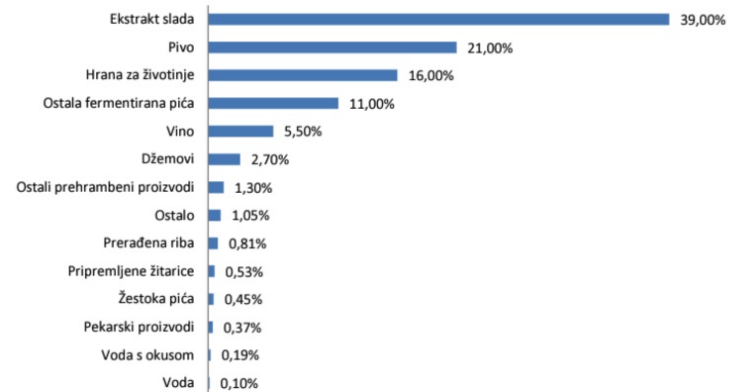


STRUKTURA HRVATSKOG IZVOZA U KINU PREHRAMBENOG SEKTORA, po vrsti



Izvor: The Observatory of Economic Complexity (2016);
UN Comtrade (2016); Parlov Digital Intelligence

STRUKTURA HRVATSKOG IZVOZA U KINU PREHRAMBENOG SEKTORA, po vrsti





Pozitivna/negativna obilježja tržišta



Pozitivna/negativna obilježja tržišta



Pozitivna/negativna obilježja tržišta



POZITIVNA

- veličina tržišta i povoljan gestrateški položaj
- velike zalihe rudnih nalazišta, energenata, industrijskih sirovina
- Najveća industrijska moć u svijetu
- Brza dostupnost informacija o proizvodima
- Dobra povezanost sa ostatkom svijeta
 - Najveća IT industrija u svijetu
- 1,4 milijarde potencijalnih klijenata
 - "jeftina" radna snaga



POZITIVNA

- veličina tržišta i povoljan geostrateški položaj
- velike zalihe rudnih nalazišta, energenata, industrijskih sirovina
- Najveća industrijska moć u svijetu
- Brza dostupnost informacija o proizvodima
- Dobra povezanost sa ostatkom svijeta
- Najveća IT industrija u svijetu
- 1,4 milijarde potencijalnih klijenata
 - "jeftina" radna snaga



POZITIVNA


- veličina tržišta i povoljan geostrateški položaj
- velike zalihe rudnih nalazišta, energenata, industrijskih sirovina
- Najveća industrijska moć u svijetu
- Brza dostupnost informacija o proizvodima
- Dobra povezanost sa ostatkom svijeta
- Najveća IT industrija u svijetu
- 1,4 milijarde potencijalnih klijenata
 - "jeftina" radna snaga

NEGATIVNA

- korupcija
- birokracija
- kulturne razlike
- loša zaštićenost intelektualnog prav



Izvoz u Kinu



Izvoz u Kinu



Izvoz u Kinu

- Istraži tržišne trendove - "target" regije
- Competitive benchmarking "istraži konkurenciju"
 - Stakeholder analiza - utjecaj osoba/institucija pozitivno-negativno na proizvod/uslugu
- Kvalitativna tehnika istraživanja : fokus grupe, etnografija, dubinski intervjui
 - Kvantitativna istraživanja: anketna pitanja, online ankete..

Izvoz u Kinu

- Istraži tržišne trendove - "target" regije
- Competitive benchmarking "istraži konkurenciju"
 - Stakeholder analiza - utjecaj osoba/institucija pozitivno-negativno na proizvod/uslugu
 - Kvalitativna tehnika istraživanja : fokus grupe, etnografija, dubinski intervjui
 - Kvantitativna istraživanja: anketna pitanja, online ankete..







binjski intervjuji
ktivna istraživanja: anketna pitanja, online

- Provjera proizvoda koji se mogu uvoziti u Kinu
- Uvozne licence
- Kineski certifikati
- Označavanje robe



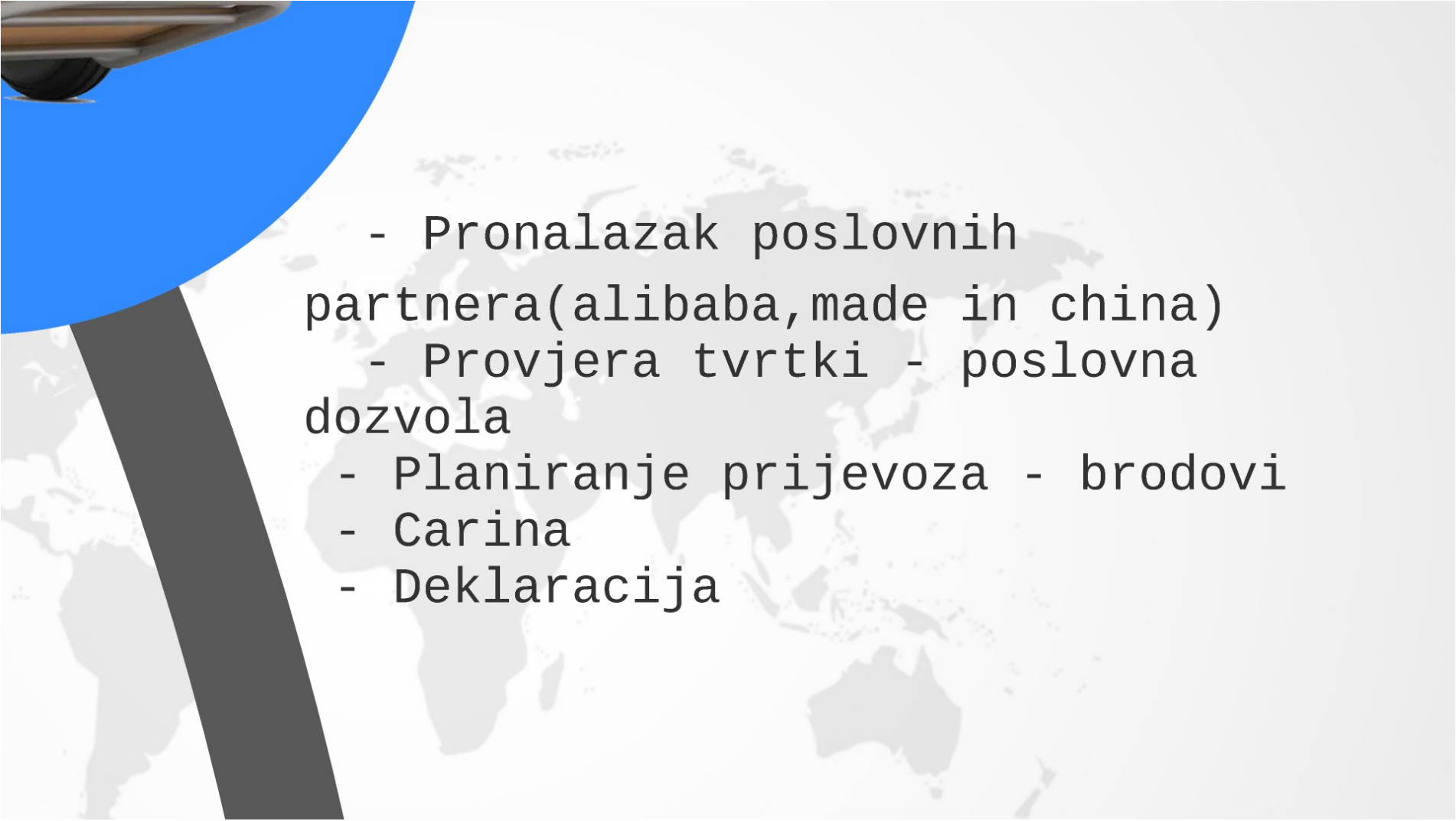
Preprodavač

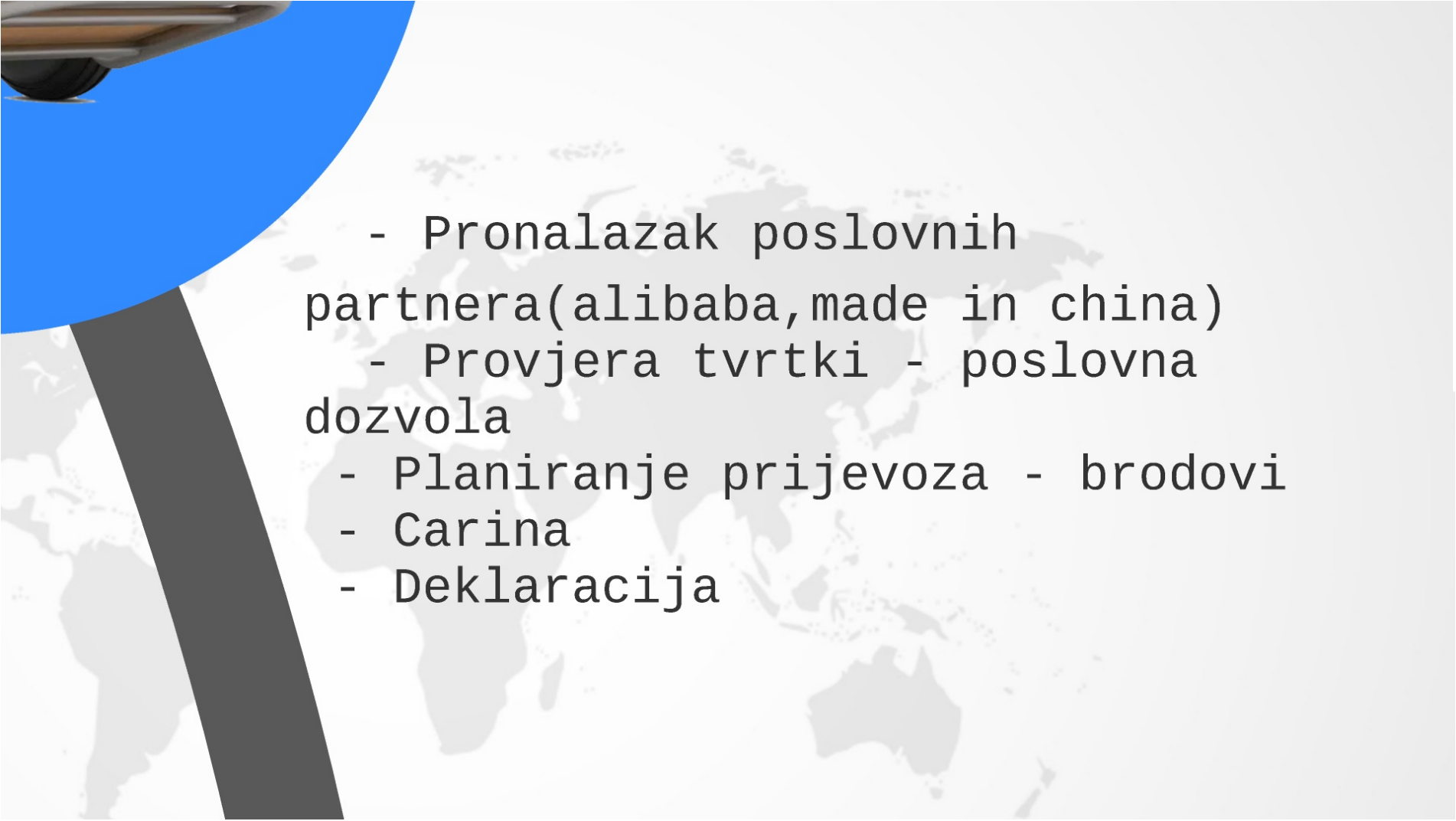
Uvoz iz kine



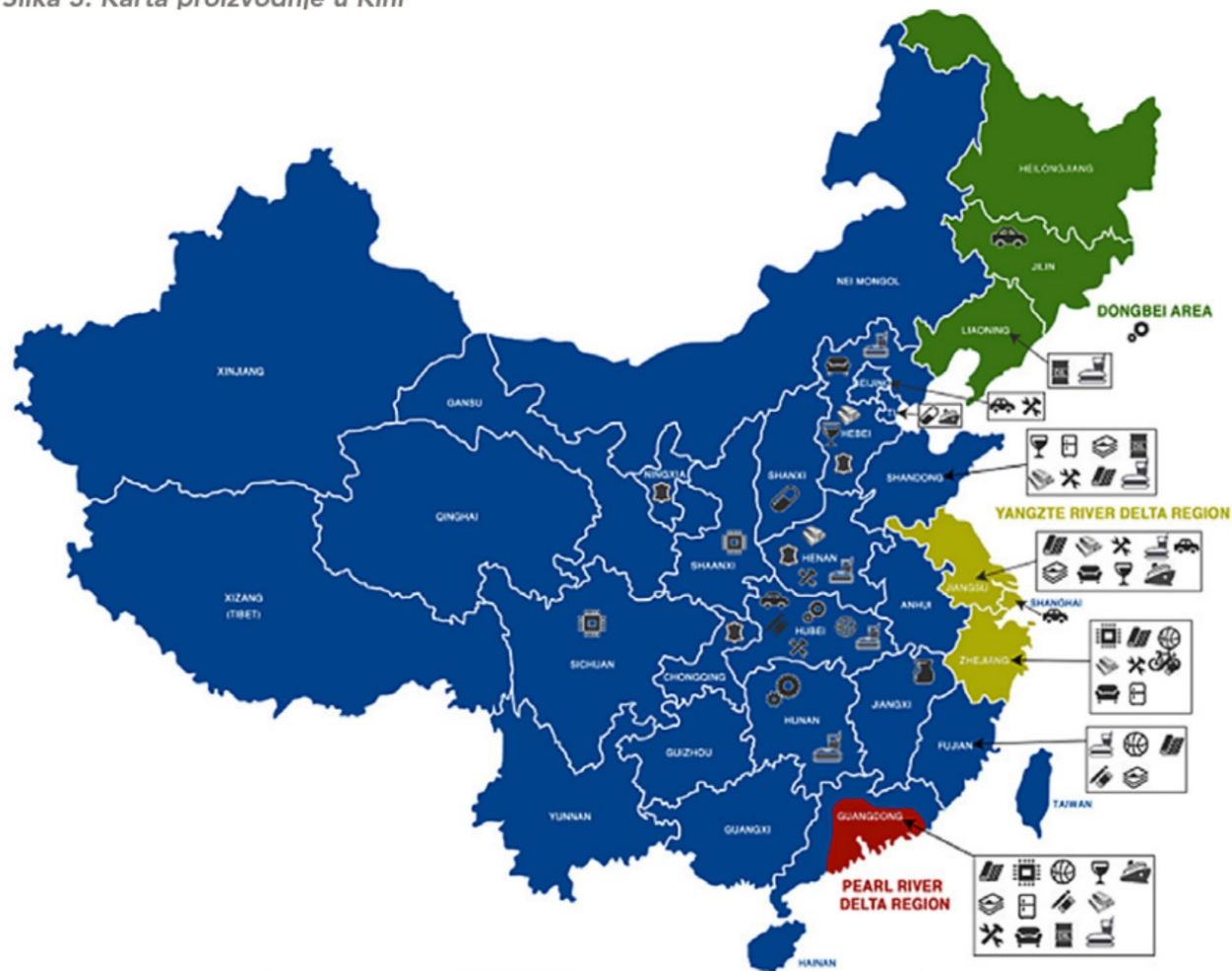
Preprodavač



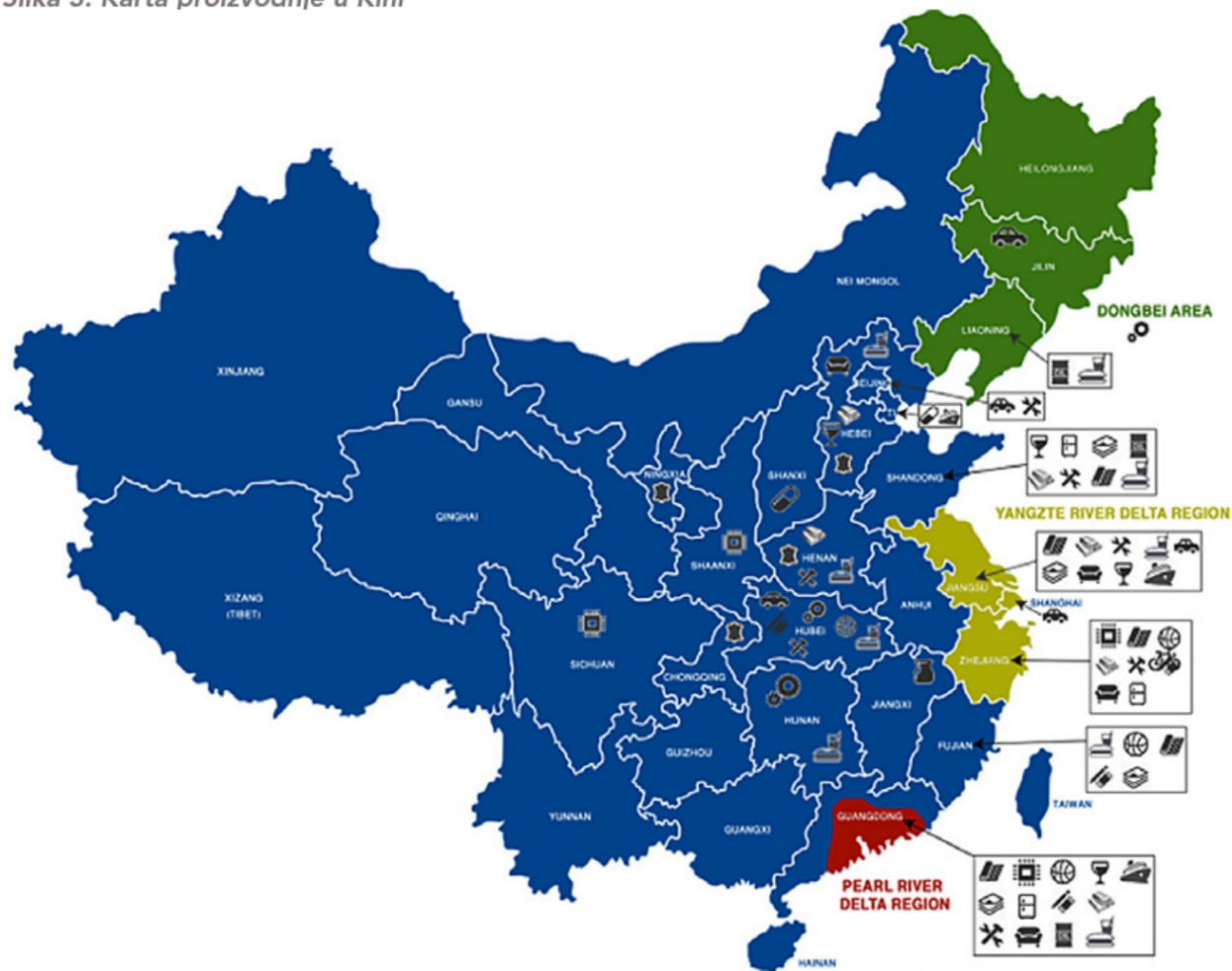
- 
- Pronalazak poslovnih partnera(alibaba,made in china)
 - Provjera tvrtki - poslovna dozvola
 - Planiranje prijevoza - brodovi
 - Carina
 - Deklaracija

- 
- Pronalazak poslovnih partnera(alibaba,made in china)
 - Provjera tvrtki - poslovna dozvola
 - Planiranje prijevoza - brodovi
 - Carina
 - Deklaracija

Slika 3. Karta proizvodnje u Kini

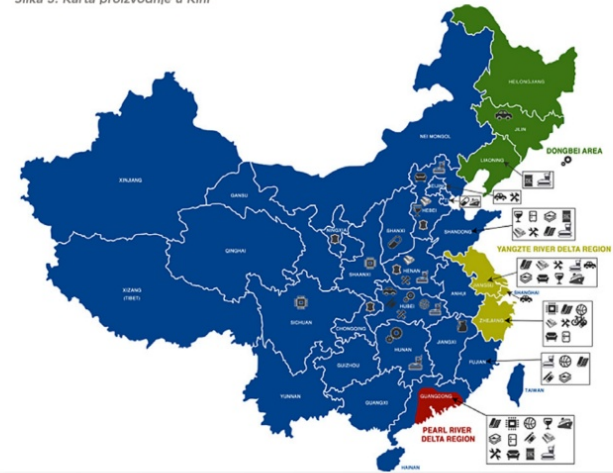


Slika 3. Karta proizvodnje u Kini



- Pronalazak poslovnih partnera(alibaba,made in china)
- Provjera tvrtki - poslovna dozvola
- Planiranje prijevoza - brodovi
- Carina
- Deklaracija

Slika 3. Karta proizvodnje u Kini



企业法人营业执照

(副本)
 注册号 [REDACTED]
 名称 [REDACTED]
 住所 [REDACTED]
 法定代表人姓名 林一十
 注册资本 壹仟伍佰万圆整
 实收资本 壹仟伍佰万圆整
 企业类型 有限责任公司(自然人投资或控股)
 经营范围 互联网、云计算、信息技术、软件开发、网络工程、系统集成、计算机及网络设备的销售、维修、租赁、安装、调试、维护、培训、咨询、技术服务、技术转让、技术推广、技术咨询、技术交流、技术转让、技术推广、软件开发、销售、租赁、维修、安装、调试、维护、培训、咨询、技术服务、技术转让、技术推广、技术咨询、技术交流、技术转让、技术推广。

成立日期 二〇〇二年十二月二十五日
 营业期限 自 二〇〇二年十二月二十五日至 长期

"Small"/"Duplicate" Business Licence

须知
 1. 本执照为中华人民共和国境内依法设立的企业法人开展经营活动的合法凭证。
 2. 本执照的有效期为长期。
 3. 本执照的经营范围应符合国家有关法律、法规和国务院批准的行业、部门规章的规定。
 4. 本执照的经营范围以《国民经济行业分类》为准。
 5. 本执照的经营范围以《企业法人营业执照》为准。
 6. 本执照的经营范围以《企业法人营业执照》为准。
 7. 本执照的经营范围以《企业法人营业执照》为准。
 8. 本执照的经营范围以《企业法人营业执照》为准。
 9. 本执照的经营范围以《企业法人营业执照》为准。
 10. 本执照的经营范围以《企业法人营业执照》为准。





Pitanja ?



Pitanja ?





Josip Rac

R solutions d.o.o.
CEO&COO
josip.rac@r-solutions.hr

